



Ćwiczenia z pszczołką




1. Przygotuj łąkę dla pszczołki – czubkiem języka pomaluj podniebienie na niebiesko – to .

2. Językiem na podniebieniu narysuj .

3. Zębki to kwiatki – dotknij każdego zęba u góry, jak pszczołka zbierająca nektar z .

4. Lot do ula – czubkiem języka przesunij po podniebieniu od górnych zębów aż do gardła.

5. A w ulu pszczoły jedzą miodek: zlizuj na niby miód z plastra, tak jak .

6. Pyszny miodek! Mlaskaj, mocno przysysając język do podniebienia.

7. Niespodzianka! Czubek języka przykleił się do miodku tuż za górnymi

zębami! Otwieramy i zamykamy , a język cały czas jest przyklejony.

8. Zmęczona, objedzona miodem  zasypia i głośno chrapie : chrrr; chrrr

.....