

Wychowawca: Iwona Suchożebrska

**15.06.2020 – 19.06.2020 r.**


**Temat tygodnia: Wakacyjne podróże.**

**Poniedziałek 15.06.2020 r.**

Ćwiczenie na kartce – „*Podróże z plecakiem po Polsce*”. Zabawy z mapą Polski. Rozwijanie orientacji przestrzennej.

Zapraszamy dzieci w podróż z plecakiem po Polsce. Dziecko umieszcza na mapie wyciętą wcześniej z papieru sylwetę plecaka zgodnie z poleceniem , np. z prawej strony mapy, nad morzem (na górze mapy), w górach (na dole mapy), z lewej strony mapy, w stolicy (na środku mapy). Następnie dzieci samodzielnie redagują polecenia.

Kolorowanie plecaka i mapy.



# POLSKA



GODŁO  
POLSKI

1. Pokoloruj nazwę państwa.
2. Odnajdź i wklej naklejki z flagą państwa i herbem stolicy.
3. Pokoloruj godło Polski.
4. Odnajdź stolicę Polski i podkreśl ją na czerwono.
5. Odnajdź Wisłę i popraw ją na niebiesko.
6. Pokoloruj na niebiesko Morze Bałtyckie.
7. Czerwoną kredką popraw granice Polski.
8. Na mapie Polski dorysuj bociana i żurawia.

**Śłuchanie wiersza E. Stadtmüller „Wakacyjny pociąg”.**

*Jedzie pociąg wakacyjny,  
pociąg kolorowy.*

*Już wjeżdżają wagoniki  
na peron bajkowy!*

*Stuku-puk, stuku-puk,  
mkną koła po szynach.*

*Już się nowa, kolorowa  
przygoda zaczyna.*

*Pierwsza stacja – wieś wesółą:  
łąki, lasy, pole.*

*Zaraz tutaj urządzimy  
zielone przedszkole.*

*Nauczymy kota liczyć,  
a tańczyć konika.*

*Niech zobaczy każdy cielak,  
jak przedszkolak bryka.*

*Druga stacja to Podhale,  
piękne górskie szczyty,  
a ze szczytów, jak wiadomo,  
widok znakomity.*

*Bajki będą opowiadać  
potoki i skały,  
bo w nich mieszka duch starego  
bajarza Sabaty.*

*Trzecia stacja to jezioro,  
widać je z daleka.*

*Żabi chórek już z koncertem  
niecierpliwie czeka.*

*Już po falach się ścigają*

*żaglówki, kajaki  
i dmuchany hipopotam  
malowany w maki.  
Czwarta stacja to już morze,  
szerokie, głębokie,  
i wspaniała piaskownica,  
większa niż przed blokiem.  
Na tej wielkiej piaskownicy  
czy, jak mówią, plaży  
może skarby bursztynowe  
znaleźć nam się zdarzy?*

**Wtorek 16.06.2020 r.**

Słuchanie piosenki „Lato w kawiarence”.

<https://www.youtube.com/watch?v=3jqBO3x6Kxs>

Udzielanie odpowiedzi na pytania związane z tekstem piosenki.

Dzieci odpowiadają na pytania:

- O czym jest ta piosenka?
- Z czym kojarzą się nam wakacje?
- Gdzie zaprasza nas lato, o którym jest mowa w piosence?
- Gdzie jeszcze możemy spędzać wakacyjny czas?


„Lato” – kolorowanka.



**Środa 17.06.2020 r.**

Oglądanie bajki edukacyjnej „*Wędrówki Skrzata Borówki – ogród*”.


<https://www.youtube.com/watch?v=HKbblzMIIEo>







Pokoloruj kwiatki najpiękniej jak potrafisz.





Czwartek 18.06.2020 r.

Słuchanie opowiadania E. Stadmüller „Wakacje”.

– Bartek chwalił się, że na wakacje pojedzie do Grecji – opowiadał przy obiedzie Olek. – Mówił, że będzie się uczył nurkować i dostanie od taty cały potrzebny sprzęt.

– Zobaczycie, że będziecie się u nas bawić równie dobrze jak on – chrząknął dziadzio. – Już moja w tym głowa. Postanowiliśmy z babcią, że kupimy wielki dmuchany basen i ustawimy go w ogrodzie.

– Hurra! – zawołała Ada. – A będę w nim mogła puszczać moje kacuszki?

– Jasne – roześmiała się babcia – i kacuszki, i łódeczki, i co tam sobie wymyślisz.

– Szkoda, że w ogrodzie nie ma piaskownicy, bo byśmy mieli własną plażę – rozmarzył się Olek.

– To akurat nie problem – włączył się do rozmowy tato. – Cztery deski się znajdują, a sąsiad dziadków, pan Antoni, handluje materiałami budowlanymi, więc na pewno chętnie przywiezie parę worków piasku.

– I będzie plaża! – zawołała Ada.

– I huśtawka – dodał dziadzio. – Znalazłem ją na strychu.

– Tę samą, na której ja się huśtałem? – ożywił się tato.

– Tylko nie próbuj tego robić, bo moja biedna grusza nie wytrzyma takiego ciężaru – przestraszył się dziadzio.

– Oj tam, oj tam... – mruknął tato. – To mocne drzewo, nawet nie wiesz, ile wytrzymało...

– I Bartek mówił jeszcze, że będzie zwiedzał jakieś strasznie stare budowle – przypomniał sobie Olek.

– Stare budowle, powiadasz – dziadek uśmiechnął się tajemniczo.

– Ciekaw jestem, czy on widział kiedyś studnię z prawdziwym żurawiem.

– Takim żywym żurawiem? – zdziwiła się Ada.

– Tak nazywało się urządzenie, którym bardzo dawno temu wyciągano wodę ze studni – wyjaśniła wnuczce babcia.

– Tam, gdzie wybierzemy się na wycieczkę, można zobaczyć prawdziwe chaty kryte strzechą, poletka Inu, stary wiatrak i drabiniasty wóz – taki, jakim jeździł jeszcze mój dziadek.

– W sąsiedniej wsi powstał skansen – wyjaśniła mamie babcia. – I naprawdę jest w nim co zobaczyć.

– Chciałbym, żeby te wakacje już się zaczęły – westchnął Olek. – I nic nie szkodzi, że nie pojedę do Grecji – dodał po chwili.

Rozmowa kierowana na podstawie opowiadania.

- Dokąd Bartek pojedzie na wakacje?
- Gdzie wakacje spędzą Ada i Olek?
- Co przygotowali dziadkowie, żeby umilić wakacje Adzie i Olkowi?
- Dokąd wy chcielibyście pojechać na wakacje?
- Czym można podróżować w czasie wakacji?

Zagadki ruchowe „*Naśladujemy pojazdy*”.

Dziecko naśladuje sposób poruszania się wybranego przez niego pojazdu (może także naśladować dźwięk).

„*Bezpieczne wakacje*” – bajki edukacyjne.

<https://www.youtube.com/watch?v=0iidgRGFI60>

<https://www.youtube.com/watch?v=Ui-ndYWcThA>

<https://www.youtube.com/watch?v=wS4SRvkvLio>

**Piątek 19.06.2020 r.**

„*Lato i letnie zabawy*” – rozwiązywanie zagadek.

*Co to za pora roku,*

*gdy słońko mocno świeci,*

*a na wakacje w różne strony*

*wyjeżdżają dzieci? (**lato**)*

*Plastikowe, kolorowe,*

*rybki, gwiazdki, kaczki, misie.*

*W piaskownicy jest ich dużo,*

*każda przydać może ci się. (**foremki do piasku**)*

*Gdy wiatr jest na dworze,  
on unosi się w górze.  
Biegniesz z nim po trawie  
i trzymasz na sznurze. (latawiec)*

Ćwiczenie plastyczne „*Ulubiona zabawka na wakacje*” – lepienie z plasteliny. Dzieci lepią swoją ulubioną zabawkę, którą zabrałyby ze sobą na wakacje.

„Wakacje” – bajka dla dzieci.

<https://www.youtube.com/watch?v=heNna0maQOE>

„*Przyszło lato*” – zabawa przy piosence. Dowolny taniec.

[https://www.youtube.com/watch?v=Ls4y1\\_s5czI](https://www.youtube.com/watch?v=Ls4y1_s5czI)

„Latawiec” – ozdabianie latawca według pomysłu dzieci.

